





Читаем и пишем с сами

1. В каждом квадрате найди правильную букву. Неправильную зачеркни.

АУ	ББ	ВВ	ГГ
ДД	ЕЕ	ЁЁ	ЖЖ
ЗЗ	ИИ	ЙЙ	КК
ЛЛ	ММ	НН	ОО

2. Собери из рассыпавшихся букв слова. Будь внимателен, запиши слова в клеточки.

 <input type="text"/> <input type="text"/> <input type="text"/> Л О С Н	 <input type="text"/> <input type="text"/> <input type="text"/> Ц А Я З
 <input type="text"/> <input type="text"/> <input type="text"/> <input type="text"/> Л Б О К Я О	 <input type="text"/> <input type="text"/> <input type="text"/> <input type="text"/> Н Л Ь О Е



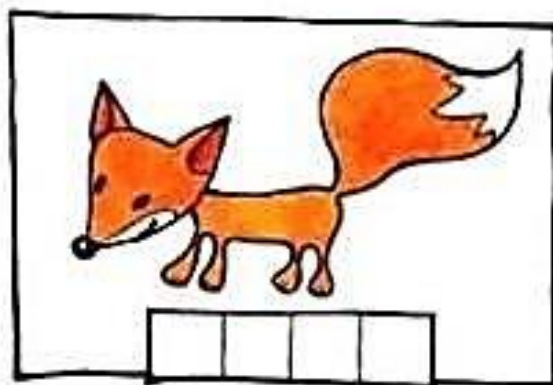


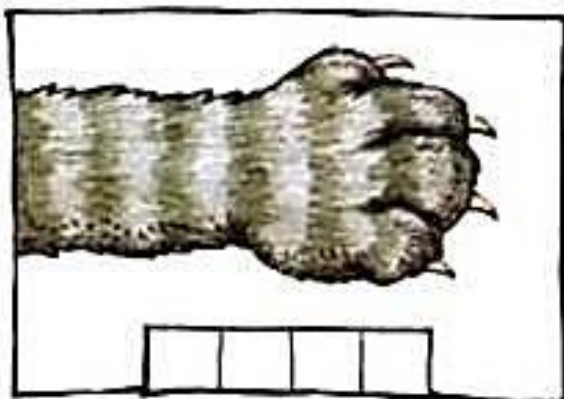
3. Эти животные позабыли свой язык. Помоги им вспомнить, кто из них как разговаривает. Для этого прочитай слова и проведи линии к подходящим картинкам.

	ЛА-ЕТ	
	ПО-ЁТ	
	ВО-ЕТ	
	МЫ-ЧИТ	
	РЫ-ЧИТ	
	КУ-КУ-ЕТ	
	ГО-ГО-ЧЕТ	
	КРЯ-КА-ЕТ	
	КВА-КА-ЕТ	
	ХРЮ-КА-ЕТ	

4. Подпиши картинки, выбрав нужные слоги. Прочти, что ты написал.

ЛА ША ПА СА

МА КО ЗА КА ЛИ



Подготовила: учитель-логопед
Е.А. Тумченко