

КАК УБЕРЕЧЬ ДАЧНЫЙ УЧАСТОК ОТ ПОЖАРА?

Чтобы избежать пожара на даче, следует соблюдать несложные правила пожарной безопасности


« ЧТО СЛЕДУЕТ СДЕЛАТЬ? »



Осенью выкосите всю траву на участке и вокруг него



Уберите с участка строительные материалы и стекло (осколки под солнцем могут работать как лупа)



Изолируйте всю электропроводку в доме, замените поврежденные розетки



Обработайте деревянные конструкции антипиреном*



Установите в доме громоотвод, детекторы дыма и пожарную сигнализацию




Не разводите костры вблизи строений. Расстояние до постройки должно быть не менее 15 м



Не разжигайте мангал под кронами деревьев и на земле, покрытой сухой листвой



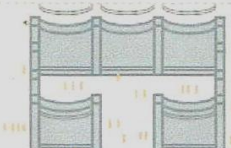
Не применяйте для розжига печи и мангала бензин, керосин и другие легко воспламеняющиеся вещества



Положите металлический лист на пол под печкой размером не менее 50x70 см



Не пользуйтесь поврежденными электронагревательными приборами



Установите вокруг участка железобетонный забор или сделайте опашку земли



Имейте под рукой средства тушения пожара (бочку с водой, огнетушители, ящик с песком и т.д.)

*Антипирен — специальный компонент лаков и красок, который придаёт им высокие огнеупорные свойства

🔥 В СЛУЧАЕ ПОЖАРА 🔥



вызовите пожарную охрану по телефону 01 или 112 по мобильному телефону



оповестите соседей о пожаре



примите меры по эвакуации людей из горящего дома



приступите к тушению имеющимися первичными средствами пожаротушения (водой, песком и т.д.)

Редактор: Елена Слободян
Дизайнер: Александр Минибаев

АРГУМЕНТЫ
ФАКТЫ AIF.RU



/aif.ru /aif_ru /aifonline /aifru

КАК ОБЕЗОПАСИТЬ СВОЙ ДАЧНЫЙ УЧАСТОК ОТ ПОЖАРА

